

## Informations pratiques

### Jours et horaires d'ouverture :

- tous les jours de l'année (sauf 3 dernières semaines de janvier, 01/01, 01/05 et 25/12)
- de 9h30 à 12h30 et de 14h à 18h (sauf en juillet et août, de 10h à 19h)



Une dérogation nous permet exceptionnellement de reprendre les activités à partir de 13h30 en cas de contrainte particulière et sous réserve de notre disponibilité.

Merci de le préciser au moment de votre réservation et, le jour de votre visite, de bien respecter l'horaire !

### Contacts :

Abbaye de Flaran, 32310 Valence-sur-Baïse, 05 31 00 45 75, flaranaccueil@gers.fr

**Médiation culturelle :** Juliette Monange, Anne Manceau et Sarah Daran, flaranmediation@gers.fr

**Professeure chargée de mission :** Marielle Agostini, marielle.agostini@ac-toulouse.fr

*Nous vous souhaitons  
une agréable visite !*



## L'ACCUEIL DES GROUPES (PÉRI)SCOLAIRES À L'ABBAYE DE FLARAN !

Mode d'emploi...

### Avant votre visite

Un **programme** de votre journée vous est envoyé par mail, merci de nous signaler tout changement le plus tôt possible.

### Le jour de votre visite

En cas de **retard**, merci de nous prévenir au 05 31 00 45 75. Nous adapterons autant que possible le programme. Cependant, les activités pourront être écourtées (voir annulées).

*Vous trouverez les éléments mis à votre disposition pour le confort de votre visite sur le plan joint à ce document. Une poussette et un fauteuil roulant sont disponibles en prêt sur demande à l'accueil et sous réserve de disponibilité.*

### Penser à...

- \* Informer les élèves du programme et constituer les groupes.
- \* Communiquer le programme aux adultes accompagnateurs.

### Le rôle des accompagnateurs

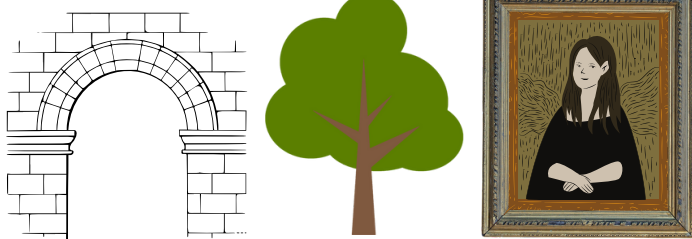





Ils sont responsables de leur groupe et doivent veiller à faire respecter les règles de bon usage du site.  
Un groupe ne peut pas être laissé sans accompagnateur, même en présence d'un guide de l'abbaye.

## Du bon usage du site : quelques règles...

À lire aux élèves et accompagnateurs avant votre visite !

### À faire

- \* **Respecter le monument et le jardin** (protégés au titre des monuments historiques) ainsi que **les œuvres des expositions**.  

- \* **Respecter les personnes qui travaillent sur le site de l'abbaye** et qui contribuent à rendre votre visite agréable (entretien, jardin, guides, bureaux).
- \* **Laisser les lieux aussi propres que vous les avez trouvés** en arrivant, notamment les sanitaires.
- \* **Partager les espaces** avec les autres groupes ou visiteurs individuels pour que tout le monde profite de sa visite.  

- \* **Écouter les personnes qui vous accompagnent** et... leur **poser plein de questions** (en demandant la parole) !




**Les photographies sont autorisées partout** (sans flash, perche ou trépied), **sauf** dans le **dortoir des moines** car il abrite la collection Simonow qui est une collection privée !

### À ne pas faire

- \* **Toucher les œuvres** (sauf dans la galerie tactile *Le petit zoo de Flaran*) !  

- \* **Marcher sur les plantes du jardin ou les cueillir** (sauf si un guide vous autorise à la faire).  

- \* **Courir ou se bousculer dans les espaces d'exposition** (mais vous pouvez courir au jardin ou dans le parc à l'extérieur !).
- \* **Boire ou manger** sur le parcours de visite.  

- \* Laisser des **déchets** par terre.
- \* **Parler très fort ou crier** (surtout dans l'église car ça résonne...).

### Ne sont pas autorisés sur le site :

- \* Sacs à dos, sacs volumineux et porte-bébés dorsaux.



- \* Nourriture, aérosols et liquides (y compris gourdes et bouteilles).



Pensez à les laisser dans le bus, à la ferme de la Madeleine ou à l'accueil !

De l'eau fraîche est accessible à la Madeleine (toilettes) et sur le parcours de visite (fontaine à eau avant l'accès aux toilettes).



# ABBAYE DE FLARAN

➔ Entrée du site

🏠 Accueil et point de départ des visites et animations



Toilettes et fontaine à eau

Accessibles sur le parcours de visite de l'abbaye, uniquement aux horaires d'ouverture du site.




Espaces accessibles pendant la pause déjeuner pour pique-niquer et jouer !

➔ Vers Cassaigne  
➔ Vers Bois des moines

➔ Sentier de la Baïse,  
dir. port Valence

# FERME DE LA MADELEINE

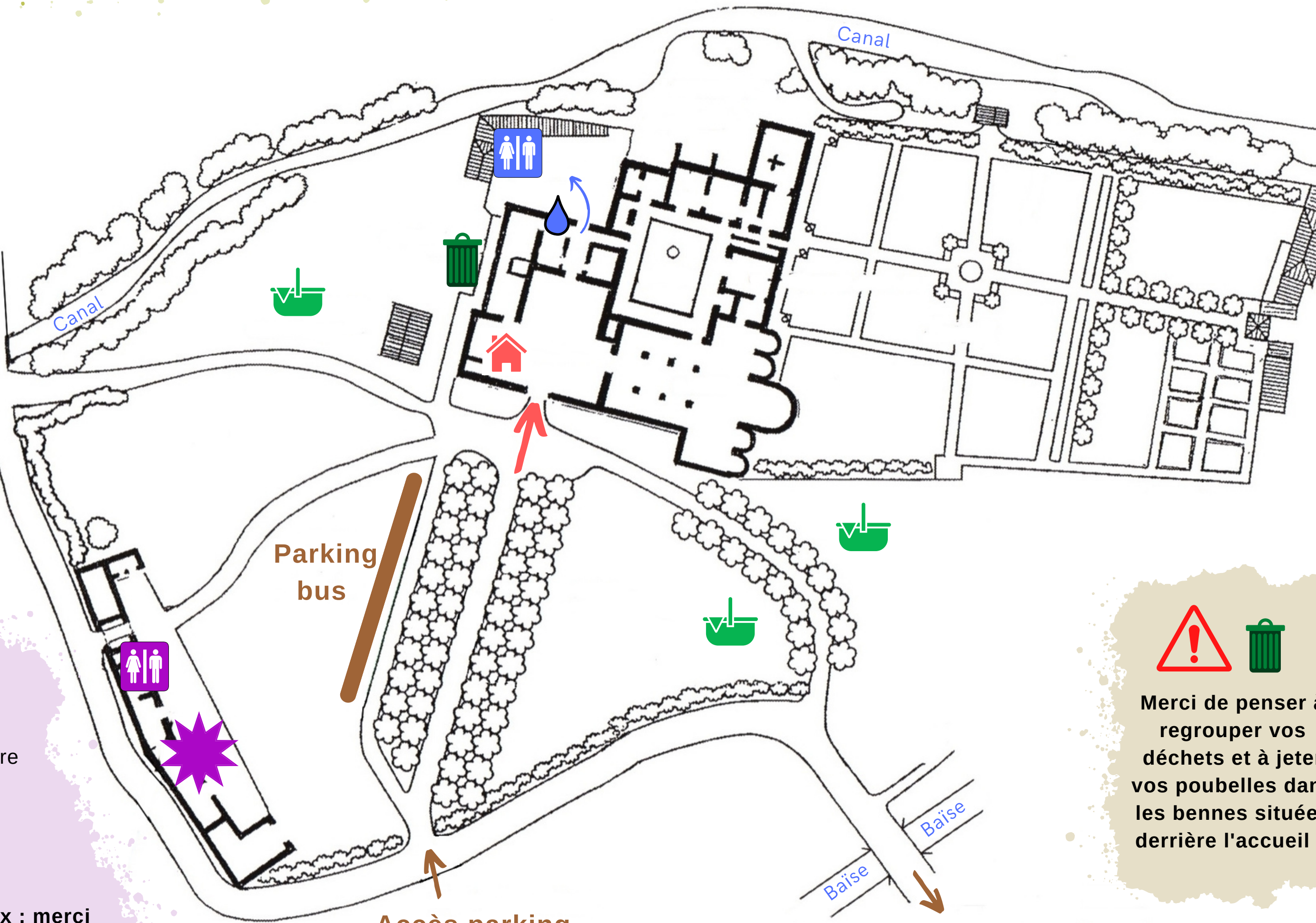


Salle pour les ateliers de pratique artistique

Pendant la pause-déjeuner, la salle est à votre disposition pour **pique-niquer en cas de mauvais temps**  
+ accès toilettes pendant la fermeture de l'abbaye (12h30-14h).



Cet espace abrite des bureaux : merci de veiller à respecter un peu de calme pour les personnes qui y travaillent !



Parking bus

➔ Accès parking



➔ Vers Valence-sur-Baïse  
➔ Vers Sentier de la Baïse, dir. Condom



Merci de penser à regrouper vos déchets et à jeter vos poubelles dans les bennes situées derrière l'accueil !